

2026/27



Ersatzteile & Zubehör
Handels GmbH.

KETTENRÄDER



Ihr Partner, wenn
es um Ersatzteile geht!

Oberharrern 33
A-4691 Schlatt

Tel.: 0043 (0)7673 / 30703

Fax: 0043 (0)7673 / 30703-40

email: verkauf@oekoprofi.com

www.oekoprofi.com

Kettenräder

KETTENRÄDER FÜR KETTENSÄGEN


KETTENRÄDER NACH HERSTELLER

VERWENDUNGSLISTE NACH FABRIKAT UND ABMESSUNGEN



Profilkettenrad

Ringkettensrad




A Bohrung

B Nabenlänge

C Ø Kupplungsglocke

D Höhe

MARKE UND MODELLE		ZÄHNE	PROFIL-KETTEN-RAD	RING KETTEN-RAD	ERSATZ-RING	ABMESSUNGEN (mm)				
						A	B	C	D	
AL-KO										
Kunststoff Zahnrad für Elektrosäge festes Lager, ersetzt Original : 460663		3/8" LP	6	66680	-	-	10,4	29,2	81,0 / 76,0	18,8
ALPINA										
Für Elektrosäge (55 Zähne Innenseite) für Modelle: E160, E170, E180, SE1,6, SE1,8, SE190, SE200Q, SE181		3/8" LP	6	66972	-	-	-	-	-	-
35, 40, 330, 380, 432, 438, 482		3/8" LP	6	66681	-	-	13	11,2	57,2	14
P34, P350, P360, P361, P370, P371, P390, P391, P411		3/8" LP	6	66682	-	-	14	11	57,2	13,7
P34, P350, P360, P361, P370, P371, P390, P391, P412		.325"	7	66683	-	-	14	11	57,2	13,7
P680, 40, 41, 45		3/8"	7	-	66684	03688	14	13	77,4	13,1
400, P402, P420, P422, P442, P450, P460, P462, P472, P482, P500, P510, P522		.325"	7	-	66685	03686	14	13,1	68,7	9,4
A40E, PROF41, PROF45		.325"	7	-	F03700	03686	15,9	12,8	69	15,7
P760, P700, P800		3/8"	7	66689	-	-	16	12,1	78,8	16
BERNARD										
BM230.0, BM230.1, BM236.3		3/8" LP	6	66687	-	-	13,5	13,2	63,5	14,1
BM651.3		3/8"	7	-	66688	03689	13,9	12,1	69,8	13,4
BM441.3		3/8" LP	6	66689	-	-	14,3	14,3	68,3	14,4
DOLMAR										
101		3/8" LP	6	66687	-	-	13,5	13,2	63,5	14,1
103, 105, 108		3/8" LP	7	89729	-	-	12	12,7	70,2	14,6
		.325"	8	66690	-	-	12	12,7	70,2	14,6
PS34, P334		3/8" LP	6	89728	-	-	12	16,2	69,5	13,5
290E		3/8" LP	6	89734	-	-	13	12,2	58,7	13,8
39, 100, 102, 330, 340, 341, 342, 344, 400, 401, 410, PS33, PS400, PS411		3/8" LP	6	89727	-	-	14	12	70	13,6
39, 100, 102, 330, 340, 341, 342, 344, 400, 401, 410, PS33, PS400, PS412		.325"	7	66691	-	-	14	12	70	13,6


www.oekoprofi.com> Hier finden Sie alle Informationen zu unseren Produkten

Soweit nicht anders vermerkt, liefern wir keine Original-Ersatzteile.
Die angegebenen Herstellernummer dienen nur zum Produktvergleich.



KETTENRÄDER FÜR KETTENSÄGEN

KETTENRÄDER NACH HERSTELLER

MARKE UND MODELLE		ZÄHNE	PROFIL-KETTEN-RAD	RING KETTEN-RAD	ERSATZ-RING	ABMESSUNGEN (mm)				
						A	B	C	D	
DOLMAR										
104, 106		3/8" LP	6	66689	-	-	14,3	14,3	68,3	14,4
109, 110, 111, 115, PS43, PS-43, 51, PS52, PS-52, PS540		3/8" LP	7	66692	66693	03688	15	13	75,2	14,2
		.325"	7	66694	66695	03686	15	13	75,2	14,2
		3/8"	7		66696	03688	15	13	75,2	14,2
PS-43, 51, PS52, PS-52, PS541		.325"	8	66697	66698	03687	14,8	12,7	74,8	14,2
CA, CA-114, 122, 122SL, 122Si, 123, 133, 143, CA113, PS6000, PS6800, PS9000, PS9010		3/8"	8	89732	-	-	18	14,1	69,5	20,4
CA, CA-114, 122, 122SL, 122Si, 123, 133, 143, CA113, PS6000, PS6800, PS9000, PS9011		.404"	7	89733	-	-	17,6	14,1	69,5	20,5
6000, 6400, 6800, PS-6000i, PS-6800i		3/8"	7		89735	03689	18	14,3	75,5	15
112, 113, 114, 116, 116Si, 117, 119, 120, 120SUPER		3/8"	7	89731	66700	03689	18	14,3	76	15
		3/8"	8	-	18664	03690	18	14,3	76	15

ECHO										
CS-302, CS-315, CS-330, CS-351, CS-360		3/8" LP	6	66701	-	-	11	10,9	70	13,6
		.325"	7	-	66702	03686	11	10,9	70	13,6
		1/4"	9	-	66703	66704	11	10,9	70	13,6
CS-270, CS-280, CS-280E, CS-290, CS-300, CS-328, CS-2800, CS-2900		1/4"	8	66705	-	-	11	12	59,8	13,6
		3/8" LP	6	66706	-	-	11	12	59,8	13,6
CS-310ES, CS-352ES		3/8" LP	6	66707	-	-	11	13,2	60	17,4
		1/4"	8	66708	-	-	11	13,2	60	17,4
CS-260T, CS-270, CS-320T, CS-350T, CS-350W, CS-2600, CS-2600ES, CS-2700		1/4"	8	66709	-	-	13	13,4	54	14
		3/8" LP	6	66710	-	-	13	13,4	54	14
CS-320T, CS-340, CS-341, CS-346, CS-350T, CS-3000, CS-3050, CS-3350, CS-3400, CS-3450, CS-3500		1/4"	8	66711	-	-	13	13,5	60	13
		3/8" LP	6	66712	-	-	13	13,5	60	13
CS-2510TESC, CS-2511TES, CS-2511TESC, CS-2511TESC-NK		1/4"	8	66713	-	-	13	10	52	9,2
CS-280TES, CS-281WES		3/8" LP	6	66714	-	-	13	13	54	12,4
CS-360TES, CS-361WES		3/8" LP	6	-	-	-	13	13,1	60	11,9
CS-280TECS		1/4"	8	66715	-	-	13	13,2	54	12,3
CS-390ESX, CS-501SX		.325"	7	-	66716	03686	13	13,8	72,2	13,5
CS-2510TES		3/8" LP	6	66717	-	-	13	19,3	52	9,2
CS330, CS360, CS370, CS390, CS400, CS420		3/8"	7	66719	-	-	13	13,4	70	12,8
		.325"	7	66718	-	-	13	13,4	70	12,8
CS-400, CS-420, CS-440, CS-3600, CS-3700, CS-3900, CS-4000, CS-4100, CS-4200, CS-4400, CS-4510, CS-4600, CS-4601		.325"	7	66720	66721	03686	14	10,5	69,8	13,3
		3/8"	7	66722	66723	03688	14	10,5	69,8	13,3
CS-590, CS-600, CS-620P		3/8"	7	-	66724	03689	14	12,6	70	17,7
CS-602VL, CS-702VL, CS-750VL		3/8"	7	66725	66726	03689	14	12,7	77,7	17

KETTENRÄDER FÜR KETTENSÄGEN

KETTENRÄDER NACH HERSTELLER


VERWENDUNGSLISTE NACH FABRIKAT UND ABMESSUNGEN




Profilkettensrad



Ringkettensrad



- A Bohrung
B Nabenlänge
C Ø Kupplungsglocke
D Höhe


MARKE UND MODELLE		ZÄHNE	PROFIL- KETTEN- RAD	RING KETTEN- RAD	ERSATZ- RING	ABMESSUNGEN (mm)				
						A	B	C	D	
ECHO										
CS-450, CS-451, CS-451VL, CS-452, CS-500, CS-510, CS-550, CS-600EVL Twin, CS-610, CS-680, Farmer		3/8"	7	66727	66728	03688	14	12,8	77,5	13,8
		.325"	7	-	66979	03686	14	12,8	77,5	13,8
CS-590		3/8"	7	66976	-	-	14	12,5	70	16,2
CS-620SX		3/8"	7	-	66847	03689	14	12,6	70	16,3
CS-4000, CS-4010, CS-4500, CS-4600, CS-4601, CS-5000, CS-5200, CS-5500		.325"	7	66729	-	-	15	12,8	69,8	12,8
CS-801, CS-802, CS-901, CS-8021		.404"	7	66730	-	-	17	13,3	78	17,1
CS-60, CS-60S, CS-605		3/8"	7	66731	-	-	17	13,6	70	17,6
CS-6700, CS-6701, CS-6702, CS-6703, CSG-680, CS-8002		3/8"	7	66732	-	-	18	12,9	77,7	14,6
CS-680		3/8"	7	-	66733	-	18	12,8	77,6	12,7
HOMELITE										
20, 23, 25, 3300, 3314, 3316, 3350, 3800, 3850, D4150B, D4550B		3/8" LP	6	66734	-	-	12	12	61,8	16,6
		.325"	7	66735	-	-	12	12	61,8	16,6
XL MINI, SLX MINI AO, 5240, 200, XL100, XL101, XL, XL2, SUPER 2, VI SUPER 2, 180, 192		3/8" LP	6	66736	-	-	14,1	12,8	61,8	16,4
XL1, MINI EZ, EZ, 101, 150 Auto, Super EZ 200, Super EZ 240, Super EZ 245		3/8" LP	6	66737	-	-	14,5	13	68	16,4
XL-12 bis 1735838, XL15, XL400, XL500, XL600, C52		3/8"	7	-	66738	03689	17,4	11,6	79	18,9
150AO, EZ-350AO, XL101, VI 123, EZ, EZAO, SEZ-AO, 350, 350HG, 350SL		3/8"	7	-	66739	03689	19	13	68,3	16
330, 360, 410, XL76, XL100, XL102, XL103, XL104, XL112, XL114, XL122, VI123, VI125, 350, 350HG, Kurbelwelle 5/8"		3/8"	7	-	66740	03689	19	13	76	17
XL-12 ab 1735838, SUPER XL, XLAO, XL400, XL500, XL800, SLX925, SXL952, VI944, VI955, 450, 550, 923, 8800		3/8"	7	66741	-	-	19	13,3	79	18,5

www.oekoprofi.com> Hier finden Sie alle Informationen zu unseren Produkten

Soweit nicht anders vermerkt, liefern wir keine Original-Ersatzteile.
Die angegebenen Herstellernummer dienen nur zum Produktvergleich.

KETTENRÄDER FÜR KETTENSÄGEN


KETTENRÄDER NACH HERSTELLER


MARKE UND MODELLE		ZÄHNE	PROFIL- KETTEN- RAD	RING KETTEN- RAD	ERSATZ- RING	ABMESSUNGEN (mm)				
						A	B	C	D	
HUSQVARNA										
Kunststoff Zahnrad für Elektrosäge festes Lager, ersetzt Original : 538243909		3/8" LP	6	66680	-	-	10,4	29,2	81,0 / 76,0	18,8
33, 34, 35, 37, 38		3/8" LP	6	89734	-	-	13	12,2	58,7	13,8
T425		3/8" LP	6	66742	-	-	13	14,5	54	13
36, 41, 136, 137, 141, 142, 230, 236		.325"	7	89737	66745	03686	14	12,7	63,5	16,4
		3/8" LP	6	89753	-	-	14	12,7	63,5	16,4
		3/8" LP	7	-	66746	03688	14	12,7	63,5	16,4
334T, 335, 336, 338XPT, 339		3/8" LP	6	89742	-	-	14	15,8	63,5	14,6
39, 40P, 44, 140, 235, 238, 240P, 240S, 340, 340SE, 340SG, 444		.325"	7	66747	-	-	15,9	12,9	69	15,9
40, 45, 49		1/4"	9	-	66748	66704	15,9	13,1	63,7	15,6
50, 51, 55, 154, 254, 257, 262		.325"	7	-	F03700	03686	15,9	12,8	69	15,7
		.325"	8	-	66749	03687	15,9	12,8	69	15,7
		3/8"	7	66750	66751	03689	15,9	12,8	69	15,7
42, 133, 234, 238, 242		.325"	7	-	16724	03686	15,9	12,9	63,6	14,7
254 (ab Seriennummer #3450001), 257 (ab Seriennummer #3140001), 262 (ab Seriennummer #3450001)		3/8"	7	-	66752	03689	15,9	12,9	69	15,8
435, 440, 445		.325"	7	66753	-	-	15	12,5	63,2	12,8
545, 555, 560, 560XP, 560XPG, 562		.325"	7	-	66754	03686	15	11,9	68	14,2
39, 40P, 44, 140, 235, 240P, 340, 444		.325"	7	-	89738	03686	15,9	12,9	69	16,2
162, 268, 272, 288		3/8"	7	-	66755	03689	15,9	13	79	17
40, 45, 49		.325"	7	66756	01376	03686		13,1	63,7	15,6
334T, 335, 336, 338XPT, 339		3/8" LP	6	-	66757	-	14	15,5	63,5	14,6
340, 345, 346XP, 350, 351, 353		.325"	7	83496	89757	03686	15,9	13,4	69	14,3
		3/8"	7	66758	66759	03688	15,9	13,4	69	14,3
362, 365, 371, 372XP, 385, 390, 395, 570, 575XP		3/8"	7	-	16855	03689	15,9	13,9	78	18,1
		.325"	9	-	66760	66761	15,9	13,9	78	18,1
355, 357XP, 359, 359EP		.325"	7 - 9	-	66762	66761	15,9	14,4	69	14,6
		3/8"	7	-	86743	03689	15,9	14,4	69	14,6
42, 242 (ab Nummer 3441001), 246		.325"	7	-	66763	03686	15,9	15,9	66,8	14,5
455, 460		.325"	7	-	89745	03686	15,9	11,5	69,3	14,2
		3/8"	7	66764	66765	03689	15,9	11,5	69,3	14,2
61, 66, 162, 222, 266, 268, 272, RANCHER 61		3/8"	7	01371	66766	03689	16,7	12,7	78,6	16,7
		3/8"	8	-	01336	03690	16,7	12,7	78,6	16,7
65, 77, 160, 165, 180, 260, 263, 280, 380, 480, 481		3/8"	7	-	89739	03689	17,4	15	78,8	17,7
		3/8"	8	-	16725	03690	17,4	15	78,8	17,7
		.404"	7	-	89740	03699	17,4	15	78,8	17,7

KETTENRÄDER FÜR KETTENSÄGEN

KETTENRÄDER NACH HERSTELLER


VERWENDUNGSLISTE NACH FABRIKAT UND ABMESSUNGEN



MARKE UND MODELLE		ZÄHNE	PROFIL- KETTEN- RAD	RING KETTEN- RAD	ERSATZ- RING	ABMESSUNGEN (mm)					
						A	B	C	D		
HUSQVARNA											
181, 185, 281, 285, 288, 298, 362, 365, 371, 372, 394, 395, 395XP, 570, 575, 1100, 2100, 2101, 2101XP		.404"	7	-	89741	03699	17,4	15,7	78,6	17,6	
		3/8"	7	-	66767	03689	17,4	15,7	78,6	17,6	
		3/8"	8	-	66768	03690	17,4	15,7	78,6	17,6	
JONSERED											
CS2138		3/8" LP	6		66769	-	-	12,7	15,8	63,3	16,8
36, 361, 365, 370, 380		3/8" LP	6		89734	-	-	13	12,2	58,7	13,8
		.325"	7		66770	-	-	13	12,2	58,7	13,8
2035, 2036, 2040, 2041, 2137		3/8" LP	6		89753	-	-	14	12,7	63,5	16,4
		.325"	7		89737	66745	03686	14	12,7	63,5	16,4
CS2135T		3/8" LP	6		-	66757	-	14	15,5	63,5	14,6
CS2255		3/8"	7		66772	-	-	15,9	11,6	69,1	14,5
		.325"	7		66773	-	-	15,9	11,6	69,1	14,5
2041, 2045, 2050		1/4"	9		-	66748	66704	15,9	13,1	63,7	15,6
410, 420, 425, 435, 2041, 2045, 2050		.325"	7		66756	01376	03686		13,1	63,7	15,6
490, 590		.325"	7		-	F03700	03686	15,9	12,8	69	15,7
		.325"	8		-	66749	03687	15,9	12,8	69	15,7
		3/8"	7		66750	66751	03689	15,9	12,8	69	15,7
2141, 2145, 2149, 2150, 2151, 2152, 2153, 2156, 2159, 2245, 2250		.325"	7		-	89757	03686	15,9	13,4	69	14,3
		3/8"	7		-	66759	03688	15,9	13,4	69	14,3
45, 49, 50, 51, 52, 451, 452, 521		.325"	7		89747	-	-	15,9	14,1	74,4	16,3
		.325"	8		-	89748	03687	15,9	14,1	74,4	16,3
		3/8"	7		-	66774	03688	15,9	14,1	74,4	16,3
2077, 2083		3/8"	7		89755	-	-	16	13,2	78,7	17,6
2063, 2065, 2071, 2165, 2171, 2186, 2188, CS2165, CS2171, CS2188, CS2186		3/8"	7		89754	-	-	16	13,8	78,6	17,9
		.325"	7		66775	-	-	16	13,8	78,6	17,9
450, 455, 510, 520, 525, 535, 540, 2044, 2051, 2052, 2054, 2055		.325"	7		89749	-	-	16	14	63,5	16
		.325"	8		-	89750	03687	16	14	63,5	16
		3/8"	7		-	18658	03689	16	14	63,5	16
625, 630, 670, 2065, 2071		3/8"	7		-	66766	03689	16,7	12,7	78,6	16,7
2094, 2095		3/8"	7		-	89756	03689	17,5	16,2	78,6	17
820, 830, 910, 920, 930, 2077, 2083, 2095		3/8"	8		-	89769	03690	18	14,7	88,8	18
60, 62, 66, 70, 601, 621		3/8"	8		01180	-	-	19	16,9	74	17

KETTENRÄDER FÜR KETTENSÄGEN

KETTENRÄDER NACH HERSTELLER

MARKE UND MODELLE		ZÄHNE	PROFIL-KETTEN-RAD	RING KETTEN-RAD	ERSATZ-RING	ABMESSUNGEN (mm)				
						A	B	C	D	
LAZER										
TRC1840, XLZCS2040		3/8" LP	7	66776	-	-	-	-	-	-
MAKITA										
Carver		1/4"	8	66777	-	-	13	14,5	54	13
DCS34		3/8" LP	6	89728	-	-	12	15,9	69,7	13,5
DCS33, DCS340, DCS341, DCS400, DCS401		3/8" LP	6	89727	-	-	14	12	70	13,6
		.325"	7	66691	-	-	14	12	70	13,6
DCS43, DCS430, DCS4300, DCS52, DCS520i, DCS5200i, DCS2501		3/8" LP	7	89729	-	-	12	12,7	70,2	14,6
		.325"	7	89730	66695	03686	15	13	75,2	14,2
		3/8"	7	-	66696	03688	15	13	75,2	14,2
DCS6000, DCS6800		3/8"	7	-	66700	03689	18	14,3	76	15
McCULLOCH										
Kunststoff Zahnrad für Elektrosäge festes Lager, ersetzt Original : 538243909		3/8" LP	6	66680	-	-	10,4	29,2	81,0 / 76,0	18,8
MM-3AS, MAC6, PM6A, Super PRO 40, 3200, 365, alle Modelle Mini MAC, TITAN 35-40, Pro MAC 3025, 200-2016, 2316, 2318, 3000, 3210, 3211, 3212, 3213, 3214, 3215, 3216, MAC 110, MAC 120, MAC 130, MAC 140, Power MAC 310, Power MAC 320, Power MAC 330, Power MAC 340, PM480, 120, Eager Beaver		3/8" LP	6	66778	-	-	14	12,1	70	15
PM35, PM350, PM4000		.325"	7	66783	-	-	14	12,2	70,3	16
Double Eagle 50, Double Eagle 57, Titan 50, Titan 57, Titan 70		.325"	8	-	66784	03687	15,8	13,2	68,2	17,5
1-10, 2-10, 10-10, 610, 650, CP80, CP81, MAC 3-10, MAC 4-10, MAC 5-10, MAC 6-10, MAC 7-10, Pro MAC-55, PM60, CP60, CP70, PM750, PM655, PM700, PM800, PM850, SP60, SP81, SP81E		3/8"	7	-	66785	03689	15,9	12,9	84,8	21,2
1.70, 1.71, 1.72, 1.73, 1.74, 1.75, 1.76, 105, 125, 200, 250, 300, 380, 440, 450, 550, 740, 790, 795, D44, CP125, S797, CP125		.404"	8	-	66786	66787	19	17,7	79,3	23,1
OLEO-MAC										
Für Elektrosäge (55 Zähne Innenseite) für Modelle: 114, 140, 160		3/8" LP	6	66973	-	-	-	-	-	-
925, EFCO 125		1/4"	8	66777	-	-	13	14	543	12,8
		3/8" LP	6	66742	-	-				
930, 935, Handy 30, Handy 35		3/8" LP	6	66788	-	-	10,9	11,3	58,3	15,2



KETTENRÄDER FÜR KETTENSÄGEN

KETTENRÄDER NACH HERSTELLER


VERWENDUNGSLISTE NACH FABRIKAT UND ABMESSUNGEN



Profilkettenrad



Ringkettenrad



- A Bohrung
B Nabenlänge
C Ø Kupplungsglocke
D Höhe


MARKE UND MODELLE		ZÄHNE	PROFIL- KETTEN- RAD	RING KETTEN- RAD	ERSATZ- RING	ABMESSUNGEN (mm)			
						A	B	C	D
OLEO-MAC									
931, 932	3/8" LP	6	66790	-	-	13	13,2	68,2	17,2
	.325"	7	66791	66792	03686	13	13,8	63,6	17,5
936, 940	3/8" LP	6	66793	-	-	13	13,8	63,6	17,5
	3/8" LP	7	-	66794	03688	13	13,8	63,6	17,5
233, 234, 240, 241, 244, 340, 355	3/8" LP	6	66795	-	-	14	12,2	58,6	16,2
50A, 250, SUPER 250, 251, 254, 264, 264 DELUXE, 350, 350 AGRIS-TAR, 355, 264 DELUXE, VAP 72F	3/8"	7	66804	66805	03688	14	14,2	68,2	17,4
250, 251, 254, 264, 50A, 350, 355, Super 250, Blitz	3/8"	7	66812	-	-	15	14	68,2	18
937, 938, 941, 942, 944, 945, 946, 947, 950, 951, 952	.325"	7	66813	-	-	15	14,1	63,4	14,9
	3/8"	7	66814	-	-	15	14,1	63,4	14,9
956, 962	.325"	7	-	66815	03686	15,9	12,9	69	15,8
	3/8"	7	-	66752	03689	15,9	12,9	69	15,8
970, 971, 980, 981	3/8"	7	-	66816	03688	18	17,2	78,5	17,2
	.404"	7	-	66817	03699	18	17,2	78,5	17,2
260, 261, 271, 272, 280, 281, 284, 400, 460, 461, 480, 481, 482, 484	3/8"	8	66818	-	-	19	16,7	78,9	15,7
PARTNER									
Kunststoff Zahnrad für Elektrosäge festes Lager, ersetzt Original : 538243909	3/8" LP	6	66680	-	-	10,4	29,2	81,0 / 76,0	18,8
Mini P3, P3, PA, 22, 330, 350, 1613, 1614, 1616, 1618	3/8" LP	6	89734	-	-	13	12,2	58,7	13,8
350, 365, 405, 351XT, P33XT, P4-18XT, P4-20XT, Formula 60	3/8" LP	6	89753	-	-	14	12,7	63,5	16,4
	.325"	7	89737	66745	03686	14	12,7	63,5	16,4
48, 49, 400, P48, P49, P400, P499, P500, P545, P5000, P5100	.325"	7	-	F03700	03686	15,9	12,8	69	15,7
	3/8"	7	66750	66751	03689	15,9	12,8	69	15,7
405, 410, 450, 460, 490, 510	.325"	7	66756	01376	03686	15,9	13,1	63,7	15,6
417, 421, 700, F55, F65, P70, R16, R17, R18, R19, R20, R21, R22, R240, R420, R421, R429, S50, S55, S65	3/8"	7	66819	66820	03689	18	16,2	74	17,8
	.404"	7	-	66821	03699	18	16,2	74	17,8
1612, 1613, 1614, 330, 350, Mini, P3, P2, P4, PA, 22	.404"	7	66822	-	-	18	16,4	74	17,9

www.oekoprofi.com> Hier finden Sie alle Informationen zu unseren Produkten

Soweit nicht anders vermerkt, liefern wir keine Original-Ersatzteile.
Die angegebenen Herstellernummer dienen nur zum Produktvergleich.

KETTENRÄDER FÜR KETTENSÄGEN

KETTENRÄDER NACH HERSTELLER

MARKE UND MODELLE		ZÄHNE	PROFIL-KETTEN-RAD	RING KETTEN-RAD	ERSATZ-RING	ABMESSUNGEN (mm)			
						A	B	C	D
PIONEER									
P12	3/8" LP	6	89734	-	-	13	12,2	58,7	13,8
FARM SAW, P38, P41, P42, P51, P52, P60, P62, 700, 750, 11-50, 11-60, 14-10, 14-20, 1200, 1750, 1850, 2270, S2400, 3200	3/8"	7	66832	-	-	17,5	19,7	71,9	27,4
POULAN									
20, Micro 25, 1800, 2000, Micro S25, 180, 205, 225, 235, 2100, 2300, 2400	3/8" LP	6	66687	-	-	13,5	13,2	63,5	14,1
210, 221, 230, 237, 260, 502, 524, 550, 1950, 2050, 2055, 2075, 2150, 2155, 2175, 2250	3/8" LP	6	66833	-	-	13	12,4	63,3	16,7
375, 395, 3400, 3700, 3800, 4000	3/8"	7	-	66688	03689	13,9	12,1	69,8	13,4
255, P600, 2275, 2500, 2600, 2700, 2750, 2775, 2900, 3050, PP210, PP295, PP3616, PP3816, PP4018, PP4618, WOODSHARK	3/8" LP	6	89753	-	-	14	12,7	63,5	16,4
	.325"	7	89737	66745	03686	14	12,7	63,5	16,4
	3/8" LP	7	-	66746	03688	14	12,7	63,5	16,4
25, 25DA, S25DA	3/8" LP	6	66689	-	-	14,3	14,3	68,3	14,4
325	.325"	7	-	F03700	03686	15,9	12,8	69	15,7
285, 305, 330, 335, 336, 2700, 2800, 3000, 3300, 3350, 3450, 3500	.325"	7	-	66835	03686	15,9	13,2	68,1	17,6
360, 361, 400, 401, 450, 451	3/8"	7	-	66836	03689	17,5	13,1	81,8	18,6
5500, 6000	.404"	8	66837	-	-	21	16,6	82,8	21,7
RYOBI									
CSE3840B	3/8" LP	6	66682	-	-	14	11	57,2	13,7
SHINDAIWA									
400, 488, 490	.325"	7	-	66840	03686	13	12,8	71,9	16
402S	3/8"	7	66719	-	-	13	13,4	70	12,8
	.325"	7	66718	-	-	13	13,4	70	12,8
269T, 320T	3/8" LP	6	66710	-	-	13	13,4	54	14
	1/4"	8	66709	-	-	13	13,4	54	14
305S, 340S	3/8" LP	6	66707	-	-	11	13,2	60	17,4
	1/4"	8	66708	-	-	11	13,2	60	17,4
446	.325"	7	-	66841	03686	13	13,7	72	15,5
305, 340, 345, 350, 352, 355, 360, 415, 450, 451, 500	3/8" LP	6	66842	-	-	13	16,5	68,2	17,3
285, 300, 300S, 357, 360, 377, 394	.325"	7	66843	-	-	13	17	68,2	16,9
	3/8" LP	6	66844	-	-	13	17	68,2	16,9
405, 406, 407, 410, 415, 416, 440, 446, 450, 451, 480, 485, YB501, YB601, YB701	.325"	7	66845	-	-	13	17,8	67,7	16,7
	3/8"	7	66846	-	-	13	17,8	67,7	16,7
250TCS, 251TS, 251TCS, 211TCS-NC	1/4"	8	66745	-	-	13	10	52	9,2

KETTENRÄDER FÜR KETTENSÄGEN

KETTENRÄDER NACH HERSTELLER


VERWENDUNGSLISTE NACH FABRIKAT UND ABMESSUNGEN




Profilkettenrad



Ringkettenrad




- A Bohrung
B Nabenlänge
C Ø Kupplungsglocke
D Höhe

MARKE UND MODELLE		ZÄHNE	PROFIL- KETTEN- RAD	RING KETTEN- RAD	ERSATZ- RING	ABMESSUNGEN (mm)				NADEL- LAGER	
						A	B	C	D		
SHINDAIWA											
280TS		3/8" LP	6	66714	-	-	13	13	54	12,4	
452S, 390SX, 501SX		.325"	7	-	66716	03686	13	13,8	72,2	13,5	
250TS		3/8" LP	6	66717	-	-	13	19,3	52	9,2	
591, 600SX		3/8"	7	-	66847	-	14	12,6	70	16,3	
577		3/8"	7	66848	-	-	17	14,7	77,8	15,8	
500, 575, 580, 680, 685, 695		3/8"	7	66849	66850	03689	17	18,2	78	14,8	
SKIL											
310, 944, 1600U, 1601H, 1602H, 1610, 1612, 1616		3/8" LP	6	89734	-	-	13	12,2	58,7	13,8	
1635, 1636U		3/8" LP	6	66689	-	-	14,3	14,3	68,3	14,4	
SOLO											
610, 615		.325"	7	66851	-	-	13	12,1	50	18,6	
639, 644, 645, 650, 651, 651SP		.325"	7	66852	-	-	13	13,6	70	18,4	
600, 605, 606 (Kupplung von 60 mm), 631		3/8" LP	6	66853	-	-	14	13,5	65,8	18,4	
605, 606 (Kupplung von 58 mm), 632, 634, 638, 641		3/8" LP	6	66854	-	-	14	14,2	58,6	16,7	
		.325"	7	66855	-	-	14	14,2	58,6	16,7	
647, 654, 616		.325"	8	66856	-	-	15	15,5	70	16,7	
		3/8"	7	66857	-	-	15	15,5	70	16,7	
620, 650, 655, 660		3/8"	7	66858	-	-	18	14,9	70	17	
662, 667		3/8"	7	66859	-	-	18	15,1	70	15,9	
603, 670, 680, 681, 690, 694		3/8"	7	66860	-	-	18	17,5	89	20,7	
STIHL											
MSA160C		1/4"	8	66861	-	-	10	10	48	12,5	
MS150TC		1/4"	8	66875	-	-	13	13	60,8	12,8	
MS192, MS193, MS201		1/4"	8	66877	-	-	13	13	67	13	
		3/8" LP	6	66878	-	-	13	13	67	13	
024, 026 (Seriennummer 25809074), MS240, MS260		.325"	7	-	89761	03686	13	11,2	69	13,7	
		3/8"	7	-	66879	03658	13	11,2	69	13,7	
024, 026, MS240, MS260, MS261, MS270, MS271, MS280, MS281, MS290, MS291		.325"	7	16735	-	03686	13	11,2	69	17,7	
		3/8"	7	86453	66880	03686	13	11,2	69	17,7	



KETTENRÄDER FÜR KETTENSÄGEN

KETTENRÄDER NACH HERSTELLER

MARKE UND MODELLE		ZÄHNE	PROFIL- KETTEN- RAD	RING KETTEN- RAD	ERSATZ- RING	ABMESSUNGEN (mm)				
						A	B	C	D	
STIHL										
017, 018, 019, 019T, 021, 023, 025, MS170, MS171, MS180, MS181, MS181C, MS190, MS191, MS192, MS192CE, MS210, MS210C, MS211, MS211C, MS230, MS230C, MS250, MS250C	3/8" LP	6	16734	-	-	13	11,5	66	17,8	
	3/8" LP	7	-	66882	03688	13	11,5	66	17,8	
	.325"	7	66884	89759	03686	13	11,5	66	17,8	
	1/4"	9	-	66885	-	13	11,5	66	17,8	
029, 034, 036, 039, MS290, MS310, MS311, MS340, MS360, MS361, MS362, MS390, MS391	3/8"	7	89763	66887	03688	13	11,7	75,9	20,3	
	.325"	7	89762	60888	03686	13	11,7	75,9	20,3	
020T, 200T, MS192T, MS200, MS200T	3/8" LP	6	89760	-	-	13	13	66,4	12,8	
	1/4"	8	66889	-	-	13	13	66,4	12,8	
009, 009Q, 010, 010AVEQ, 010AVQ, 011AV, 011AVEQ	3/8" LP	6	16732	-	-	13	13,2	66	16	
	3/8" LP	7	-	66890	03689	13	13,2	66	16	
	1/4"	9	-	66891	-	13	13,2	66	16	
015, 015AV, 105EL	3/8" LP	6	89758	-	-	13	15,4	66,2	16,9	
020, 020AV	3/8" LP	6	66892	-	-	13	16,6	66,1	16,6	
28	.325"	7	66893	-	03686	13	24,2	69	16,2	
030AV, 031AV, 031E, 032, 041, 041AV ab Nummer 5664891, FARMBOSS	3/8"	7	F03725	02748	03689	15	16,4	69	18,9	
044, 046, MS341, MS361, MS362, MS440, MS441, MS441C, MS460	3/8"	7	16736	-	-	16	11,7	76	18,1	
	.325"	7	89766	-	-	16	11,7	76	18,1	
064, 066, MS650, MS660	3/8"	7	87768	66894	03689	16	13,4	81,2	21,5	
	.404"	7	66895	66896	03699	16	13,4	81,2	21,5	
042, 048	3/8"	7	89765	-	-	16	23,9	75,8	20,7	
038, MS380, MS381	3/8"	7	89764	-	-	16	24,5	71,7	18,8	
045AV, 045AVE, 045AVEQ, 056	3/8"	8	-	89767	03690	17	17,5	77,5	23,1	
	.404"	7	66897	-	03699	17	17,5	77,5	23,1	
050, 051, 075, 076	3/8"	7	-	66898	03689	18	17,6	85,9	22	
	3/8"	8	-	66899	03690	18	17,6	85,9	22	
	.404"	7	-	66900	03699	18	17,6	85,9	22	
084, 088, MS880	.404"	7	-	89770	03699	17	13,5	85	23,6	
	3/8"	7	-	66901	03689	17	13,5	85	23,6	
08, 08S, S10	.404"	7	66902	-	-	18	18	67	21,3	
	3/8"	7	-	66903	03689	18	18	67	21,3	
90	.404"	7	-	66904	03699	18	21,9	95,8	27,8	
	3/8"	7	-	66905	03689	18	21,9	95,8	27,8	
70	.404"	7	-	89769	03699	18	22	78	24,4	
TANAKA										
Carver	1/4"	8	66777	-	-	13	14,5	54	13	
	3/8" LP	6	66742	-	-	13	14,5	54	13	
ECS415, ECS4000	.325"	7	66906	-	-	13	10,6	66	16,2	
ECS-35, ECS-350, ECS- 351, ECS-355, ECS-356, ECS-370, ECS-405	3/8" LP	6	66907	-	-	13	10,6	66	16,7	

KETTENRÄDER FÜR KETTENSÄGEN

KETTENRÄDER NACH HERSTELLER


VERWENDUNGSLISTE NACH FABRIKAT UND ABMESSUNGEN




Profilkettenrad



Ringkettenrad



- A Bohrung
B Nabenlänge
C Ø Kupplungsglocke
D Höhe

MARKE UND MODELLE		ZÄHNE	PROFIL- KETTEN- RAD	RING KETTEN- RAD	ERSATZ- RING	ABMESSUNGEN (mm)			
						A	B	C	D
TANAKA									
ECS-300, ECS-320, ECS-330, ECS-290, TCS-2801, TCS-3301, TCS-3401	3/8" LP	6	66908	-	-	13	10,9	59,9	17,2
ECV3801, ECV4501	.325"	7	66909	-	-	14	12,3	66,2	16,5
ECS-505, ECS-650, ECS-655, ECV-5601	3/8"	7	66910	-	-	15	14,9	71,9	18,9
ZENOAH									
Carver, 2500	1/4"	8	66777	-	-	13	14,5	54	13
	3/8" LP	6	66742	-	-	13	14,5	54	13
G250, G2500, G280, G300, G3000, G310, G320AVS, G3200, G3300	3/8" LP	6	66790	-	-	13	13,2	68,2	17,2
G561AVS, G620AVS, G621AVS, GT556	3/8"	7	66727	66728	03688	14	12,8	77,5	13,8
	.325"	7	66911	-	-	14	12,8	77,5	13,8
G380, G3800, G400AVS, G4000, G410AVS, G4100, G415, G4200, G450, G455, G4500	.325"	7	66912	-	-	15	15,2	68,2	13,7



1

KETTENRÄDER FÜR KETTENSÄGEN


KETTENRÄDER NACH ABMESSUNGEN



Profilkettenrad



Ringkettenrad



- A Bohrung
- B Nabenlänge
- C Ø Kupplungsglocke
- D Höhe



ART N° KETTENRAD	ABMESSUNGEN (mm)			
	C	A	D	B
66861	48	10	12,5	10
66851	50	13	18,6	12,1
66713	52	13	9,2	10
66717	52	13	9,2	19,3
66713	52	13	9,2	10
66717	52	13	9,2	19,3
66709	54	13	14	13,4
66710	54	13	14	13,4
66714	54	13	12,4	13
66715	54	13	12,3	13,2
66742	54	13	13	14,5
66777	54	13	13	14,5
66710	54	13	14	13,4
66709	54	13	14	13,4
66714	54	13	12,4	13
66777	54	13	13	14,5
66742	54	13	13	14,5
66777	54	13	13	14,5
66742	54	13	13	14,5
66681	57,2	13	14	11,2
66682	57,2	14	13,7	11
66683	57,2	14	13,7	11
66682	57,2	14	13,7	11
66788	58,3	10,9	15,2	11,3
66795	58,6	14	16,2	12,2
66854	58,6	14	16,7	14,2
66855	58,6	14	16,7	14,2
89734	58,7	13	13,8	12,2
66770	58,7	13	13,8	12,2
89734	58,7	13	13,8	12,2
66705	59,8	11	13,6	12
66706	59,8	11	13,6	12
66908	59,9	13	17,2	10,9
66707	60	11	17,4	13,2
66708	60	11	17,4	13,2

KETTENRÄDER FÜR KETTENSÄGEN

KETTENRÄDER NACH ABMESSUNGEN



ART N° KETTENRAD	ABMESSUNGEN (mm)			
	C	A	D	B
66711	60	13	13	13,5
66712	60	13	13	13,5
-	60	13	11,9	13,1
66707	60	11	17,4	13,2
66708	60	11	17,4	13,2
66875	60,8	13	12,8	13
66734	61,8	12	16,6	12
66735	61,8	12	16,6	12
66736	61,8	14,1	16,4	12,8
66753	63,2	15	12,8	12,5
66769	63,3	12,7	16,8	15,8
66833	63,3	13	16,7	12,4
66813	63,4	15	14,9	14,1
66814	63,4	15	14,9	14,1
66687	63,5	13,5	14,1	13,2
89737	63,5	14	16,4	12,7
89753	63,5	14	16,4	12,7
89742	63,5	14	14,6	15,8
89753	63,5	14	16,4	12,7
89737	63,5	14	16,4	12,7
89749	63,5	16	16	14
89753	63,5	14	16,4	12,7
89737	63,5	14	16,4	12,7
66687	63,5	13,5	14,1	13,2
89753	63,5	14	16,4	12,7
89737	63,5	14	16,4	12,7
66791	63,6	13	17,5	13,8
66793	63,6	13	17,5	13,8
66756	63,7	15,9	15,6	13,1
66853	65,8	14	18,4	13,5
16734	66	13	17,8	11,5
66884	66	13	17,8	11,5
16732	66	13	16	13,2
66906	66	13	16,2	10,6
66907	66	13	16,7	10,6
66892	66,1	13	16,6	16,6
89758	66,2	13	16,9	15,4
66909	66,2	14	16,5	12,3
89760	66,4	13	12,8	13
66889	66,4	13	12,8	13
66877	67	13	13	13
66878	67	13	13	13
66902	67	18	21,3	18
66845	67,7	13	16,7	17,8
66846	67,7	13	16,7	17,8
66737	68	14,5	16,4	13
66790	68,2	13	17,2	13,2
66804	68,2	14	17,4	14,2

KETTENRÄDER FÜR KETTENSÄGEN

KETTENRÄDER NACH ABMESSUNGEN

ART N° KETTENRAD	ABMESSUNGEN (mm)			
	C	A	D	B
66812	68,2	15	18	14
66842	68,2	13	17,3	16,5
66843	68,2	13	16,9	17
66844	68,2	13	16,9	17
66790	68,2	13	17,2	13,2
66912	68,2	15	13,7	15,2
66689	68,3	14,3	14,4	14,3
66747	69	15,9	15,9	12,9
66750	69	15,9	15,7	12,8
83496	69	15,9	14,3	13,4
66758	69	15,9	14,3	13,4
89743	69	15,9	14,6	14,4
66750	69	15,9	15,7	12,8
16735	69	13	17,7	11,2
86453	69	13	17,7	11,2
66893	69	13	16,2	24,2
F03725	69	15	18,9	16,4
66772	69,1	15,9	14,5	11,6
66773	69,1	15,9	14,5	11,6
66764	69,3	15,9	14,2	11,5
89728	69,5	12	13,5	16,2
89732	69,5	18	20,4	14,1
89733	69,5	17,6	20,5	14,1
89728	69,7	12	13,5	15,9
66720	69,8	14	13,3	10,5
66722	69,8	14	13,3	10,5
66729	69,8	15	12,8	12,8
89727	70	14	13,6	12
66691	70	14	13,6	12
66701	70	11	13,6	10,9
66719	70	13	12,8	13,4
66718	70	13	12,8	13,4
66976	70	14	16,2	12,5
66731	70	17	17,6	13,6
89727	70	14	13,6	12
66691	70	14	13,6	12
66778	70	14	15	12,1
66719	70	13	12,8	13,4
66718	70	13	12,8	13,4
66852	70	13	18,4	13,6
66856	70	15	16,7	15,5
66857	70	15	16,7	15,5
66858	70	18	17	14,9
66859	70	18	15,9	15,1
89729	70,2	12	14,6	12,7
66690	70,2	12	14,6	12,7
89729	70,2	12	14,6	12,7




KETTENRÄDER FÜR KETTENSÄGEN

KETTENRÄDER NACH ABMESSUNGEN



ART N° KETTENRAD	ABMESSUNGEN (mm)			
	C	A	D	B
66783	70,3	14	16	12,2
89764	71,7	16	18,8	24,5
66832	71,9	17,5	27,4	19,7
66910	71,9	15	18,9	14,9
01180	74	19	17	16,9
66810	74	18	17,8	16,2
66822	74	18	17,9	16,4
89747	74,4	15,9	16,3	14,1
66697	74,8	14,8	14,2	12,7
66692	75,2	15	14,2	13
66694	75,2	15	14,2	13
89765	75,8	16	20,7	23,9
89763	75,9	13	20,3	11,7
89762	75,9	13	20,3	11,7
89731	76	18	15	14,3
16736	76	16	18,1	11,7
89766	76	16	18,1	11,7
66727	77,5	14	13,8	12,8
66897	77,5	17	23,1	17,5
66727	77,5	14	13,8	12,8
66911	77,5	14	13,8	12,8
66725	77,7	14	17	12,7
66732	77,7	18	14,6	12,9
66848	77,8	17	15,8	14,7
66730	78	17	17,1	13,3
66849	78	17	14,8	18,2
01371	78,6	16,7	16,7	12,7
89754	78,6	16	17,9	13,8
66775	78,6	16	17,9	13,8
89755	78,7	16	17,6	13,2
66686	78,8	16	16	12,1
66818	78,9	19	15,7	16,7
66741	79	19	18,5	13,3
66680	81,0 / 76,0	10,4	18,8	29,2
66894	81,2	16	21,5	13,4
66895	81,2	16	21,5	13,4
66837	82,8	21	21,7	16,6
66860	89	18	20,7	17,5



- A Bohrung
- B Nabenlänge
- C Ø Kupplungsglocke
- D Höhe